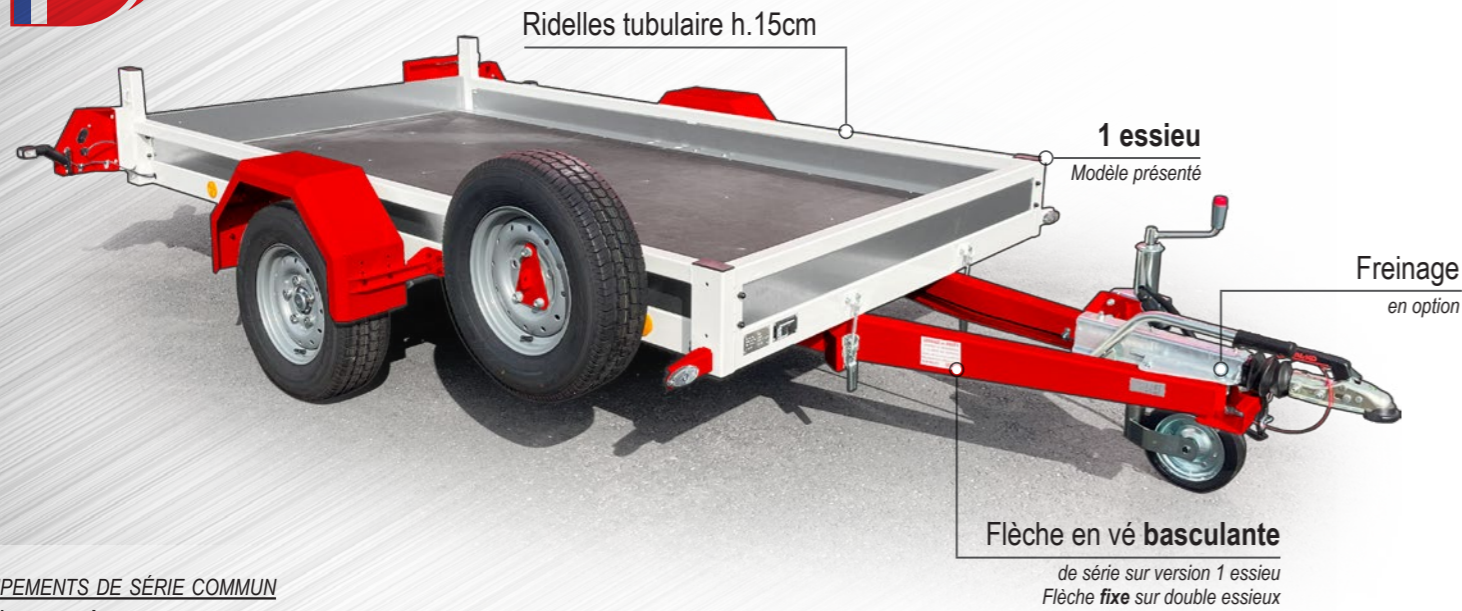




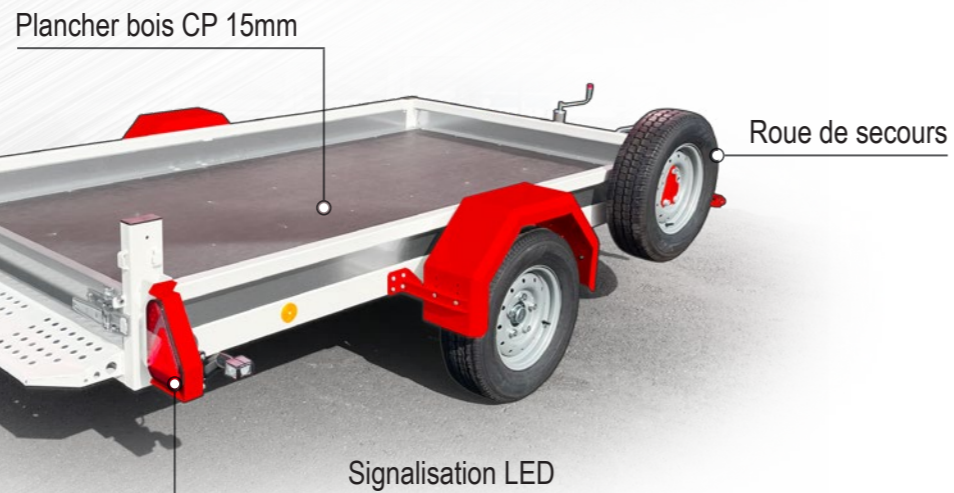
Gamme REP PRO

2 modèles de base :
Simple - Double essieux



ÉQUIPEMENTS DE SÉRIE COMMUN

- Flèche en vé
- Roues extérieures
- Plancher bois 15mm
- Ridelles Tubulaire h.15cm
- Roue jockey Ø60mm
- Roue de secours
- Signalisation LED



	REP PRO 1ess	REP PRO 2ess
Longueur intérieure (m)	2,50	2,50
Largeur intérieure (m)	1,65	1,65
Ridelles fixes, Hauteur (cm)	15	15
Dimensions hors-tout* Lg x Lr x H - S (cm)	390 x 220 x 64 - 49	390 x 220 x 63 - 48
PTAC (kg)	495 / 750	750 < PTAC < 1000
P.V.* (kg)	345	465
C.U.* (kg)	150 / 405	285 < CU < 535
Nb d'Essieu x Capacité - Roues	1 x 900kg SF - 500x10 8ply	2 x 750kg AF - 500x10 8ply
Flèche Basculante	oui, manuelle	non
Freinage	non	oui
Tarif HT	2 540 €	3 470 €


D'AUTRES CONFIGURATIONS

SIMPLE Essieu AF	750 < PTAC < 900	1x900kg AF - 500x10	2 990 €	X
	900 < PTAC < 1000	1x1000kg AF - 500x10	3 050 €	X
	1000 < PTAC < 1300	1x1350kg AF - 155x12	3 290 €	X
	1300 < PTAC < 1500	1x1600kg AF - 155x12	3 510 €	X
	1500 < PTAC < 1800	1x1800kg AF - 155x12	3 690 €	X
DOUBLE Essieu AF	1000 < PTAC < 1500	2x900kg AF - 500x10	X	3 660 €
	1500 < PTAC < 2000	2x1000kg AF - 500x10	X	3 790 €
	2000 < PTAC < 2600	2x1350kg AF - 155x12	X	4 220 €
	2600 < PTAC < 3150	2x1600kg AF - 155x12	X	4 670 €
	2700 < PTAC < 3500	2x1800kg AF - 155x12	X	5 030 €

* : valeurs pouvant varier suivant dimensions et options souscrites, X : Non disponible, SF : Sans Frein, AF : Avec Frein, S : Seuil chargement



Timon articulé, basculant hydrdauque, treuil et support MULTI.position... (2ess)



Petite série (1ess)



Rehausses galva. perforées (1ess)



Timon articulé, couleur, arrimages... (1ess)



Essieu abaissable (1ess)



Full Barry (1ess)

OPTIONS

		REP PRO 1ess	REP PRO 2ess
Longueur	Passage en 3.00 / 3.50 / 4.00 m		380 / 750 / 1050 €
Largeur	Passage en 1.80 / 1.90 m		300 / 450 €
	Passage en 2.00 m (uniquement roue 155x12)	X	560 €
PlateForme	Tôle Galvanisée 1 mm au dessus du CP *		289 €
	Tôle Aluminium 2-3,5 mm au dessus du CP *		744 €
Galvanisation	Châssis et/ou ridelles		Nous consulter
Flèche	Fixe	Becquet	Béquilles
	Basculante hydraulique pour flèche en vé / timon articulé		768 / 922 €
	Plateau abaissable		Nous consulter
Timon	Timon articulé SF 750 kg		650 €
	Timon AF jusqu'à PTC 1,6T / 2,5T / 3,5T		1370 / 1517 / 1950 €
Rehausses	Galvanisées, Hauteur - 40 / 60 / 80 / 100 cm *		502 / 663 / 698 / 732 €
Rampes de chargement	Acier, 200x30 cm - 1000kg / 1600 kg (par paire)		491 / 511 €
	Acier, 175x40 cm - 1600 kg (par paire)		566 €
	Supplément pour rampes articulées		237 €
	Aluminium, 200x30 cm - 2150 kg (par paire)		741 €
Autres chargement	Porte Pont, Hauteur - 60 / 80 / 100 / 120 cm *		672 / 728 / 854 / 973 €
	Barre d'arrêt		366 €
	BlockRoue130mm (kit renfort sous plancher)		108 (49) €
Treuil	Manuel autofreiné - jusqu'à 2700 / 5400 kg		428 / 868 €
	Electrique - 900 / 1800 / 3500 kg (sans batterie)		520 / 1033 / 1447 €
	Support treuil MONO.position (MULTI.position > pour treuil manuel)		137 (468) €
Arrimages	Maille de sanglage en saillie		25 €
	Maille de sanglage encastrée (kit renfort sous plancher)		29 (12) €
	Plaque d'ancrage simple (double) avec pion antivibration		37 (49) €
	Rail d'arrimage longueur 2 m + 4 pions (3 m + 6 pions)		278 (341) €
	Sangle à crochet type cliquet, 35x2500 mm #SUIVIT		19 €
Signalisation	Adaptateur [R]13>7[V] broches		13 €
Antivol	Antivol serrure & Safety BALL pour attelage SF / AF		25 / 39 €
	Antivol boîtier		45 €
Homologation	Procédure Carte Grise		115 €
	Plaque d'immatriculation		15 €

S : Série, X : non disponible, SF : Sans Frein, AF : Avec Frein, [R] : Remorque, [V] : Véhicule, * : tarif pour les dimensions de base, tous nos tarifs s'expriment en HT

Une gamme complète ...



... et plus encore



Remorques SUIVIT-BCM
D910 - 1 la Normandie
37110 VILLEDOMER (Fr)
T : 02 47 295 183
contact@suivit.fr
Fb : REMORQUES SUIVIT-BCM



édition 02/2026